

YOLOBOX

Manual de utilizare YoloBox

CUPRINS

1. Introducere

Ce este Yolobox?

De ce livestream cu Yolobox?

Despre YoloLIV

Ghid rapid

2. Introducere

Instalare hardware

- Prezentarea produsului
- Procedură

Instalare software

- Solicitați contul dumneavoastră Yololiv
- Setări de internet
- Adăugați conturile de medii de socializare și platformele dumneavoastră
 - Conexiune la Facebook/Youtube/Twitch
 - RTMP personalizat
- Crearea unui cont nou
- Startul transmisiei

Caracteristici producție în direct

3. Întrebări frecvente

Întrebări frecvente

- Partea 1: Informații generale
- Partea 2: Instalare
- Partea 3: Hardware
- Partea 4: Software
- Partea 5: Contact

4. Termeni și condiții

5. Garanție și politică de retur

Introducere

Vă mulțumim pentru achiziția Yolobox de la YoloLIV, sistemul de producție live portabil cu camere multiple. Acest ghid de utilizare este destinat în special utilizării Yolobox. Vă rog să folosiți acest ghid de referință pentru a optimiza utilizarea și cunoștințele dumneavoastră despre Yolobox.

- Ce este Yolobox?

YoloBox

Studio portabil pentru transmisii în direct

YoloBox este o soluție inteligentă, extrem de ușor de folosit și avantajoasă pentru organizații și persoane fizice, care le permite să transmită video în direct pe Facebook, YouTube, Twitch și alte platforme, folosind mai multe tipuri de camere ca de exemplu DSLR, camere profesionale, camere de acțiune și drone



YoloBox este un dispozitiv portabil de producție în direct pentru camere multiple care oferă o interfață cu ecran tactil mare pentru transmitere și comandă ușoară. Nu este necesar niciun calculator sau software și echipament specializat. YoloBox vă permite să gestionați până la 5 intrări, inclusiv 4 din surse fizice (2 HDMI, 1 USB, și 1 SD card) și 1 din sursă web. Puteți face streaming direct către Facebook, YouTube, Twitch. Sunt susținute și destinații RTMP personalizate. Puteți transmite către până la 3 platforme în același timp.



Sistem unic pe piață

- Fără calculator
- dimensiune compactă (7 inch)
- patru funcții într-un dispozitiv
- comandă cu ecran tactil
- setări ușoare
- captură de pe mai multe camere

● De ce livestream cu YoloBox?

Pentru că vă oferim cea mai inteligentă metodă de transmisie. Nimeni nu face streaming-ul live de calitate HD mai ușor sau mai accesibil. Aveți nevoie doar de o sursă video, conexiune la internet și YoloBox-ul nostru și sunteți gata să începeți. Oferim cu mult mai mult decât doar un codificator și anume un comutator, monitor și aparat de înregistrare, totul într-un dispozitiv cu ecran tactil de 7 inch. Soluțiile convenționale de transmisie în direct HD, care sunt complexe și greoaie, necesită de obicei echipamente separate de filmare (și, de asemenea, un calculator) și fiecare are o curbă lungă de învățare și implică costuri considerabile. Chiar și producătorii cu experiență s-ar putea confrunta cu dificultăți și greșeli. Comenzile noastre tactile însă sunt la fel de intuitive ca o aplicație iPhone/Android.



1 Captura

YoloBox poate capta video din numeroase surse, inclusiv camere, camere GoPro, arhiva locală, etc.



2 Livrare

YoloBox livrează video în cloud pe mai multe căi via WiFi, Ethernet și 4 G.



3 Vizualizare

Optimizează experiența de vizualizare pe mai multe canale ca de exemplu Facebook, YouTube și Periscope, etc.

● Despre YoloLIV

YoloLiv este o soluție simplă pentru activități de live streaming. Noi susținem felul în care oamenii obțin, produc și distribuie conținutul lor de oriunde către orice altă locație, oferind un set complet de servicii hardware și cloud. Codificatorul nostru revoluționar cu ecran tactil și serviciul cloud puternic împreună cu cel mai nou algoritm de învățare profundă, vor coborî considerabil bariera tehnologică pentru creatori, astfel încât să poată fi conectați cu adevărata lor pasiune - O poveste demnă de spus, o idee demnă de răspândit. Misiunea noastră este de a împuternici creatorii să creeze conținut video într-un mod inteligent.

● Ghid rapid

Vă mulțumim că ați ales YoloBox. Misiunea noastră este să construim sisteme de live streaming fiabile și ușor de utilizat, cu funcții profesionale și o performanță care să depășească așteptările.

YoloBox funcționează cu orice echipament video. Nu este necesar niciun calculator sau software și echipament specializat. Aveți nevoie doar de o cameră video cu HDMI, acces la o sursă de alimentare și internet (poate fi WiFi, 4G/Sim-Card sau Ethernet). Puteți fi gata de transmisie în doar câteva minute. Pur și simplu conectați YoloBox, conectați-vă la internet, logați-vă pe platformele sociale pe care doriți să distribuiți conținut. Da, sunteți gata de transmisie!

Produsele YoloLiv sunt susținute de echipa noastră profesională de suport. Puteți lua legătura cu echipa noastră în mai multe feluri:

- E-mail support@yololiv.com
- Live chat din Inboxul nostru de social media (de la 09:00 la 24:00PM, GMT+ 8)

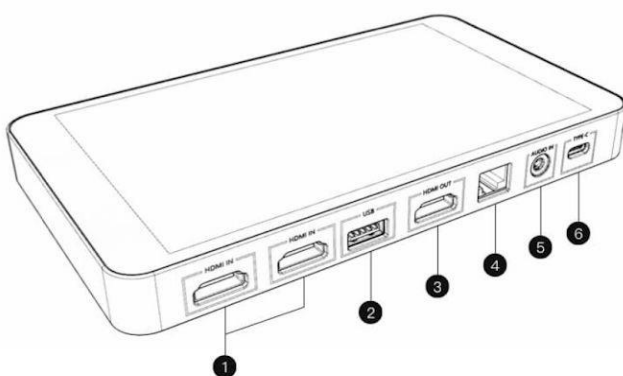
Înainte de a ne contacta, adunați cât mai multe informații despre problema dumneavoastră, astfel încât să vă putem ajuta mai bine, inclusiv:

- O descriere a problemei (în mod ideal cu imagini sau înregistrări video)
- Detalii despre sursa dumneavoastră video sau audio (brandul & modelul camerei, rezoluție/setări fps, conexiune, etc.)
- Numărul și seria produsului, versiunea de firmware & aplicație (pe pagina de setări)
- Țara/ localitatea, când & de unde ați achiziționat produsul

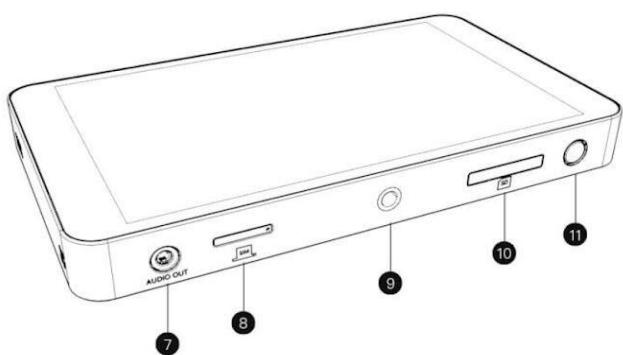
Introducere

- Instalare hardware

Prezentarea produsului

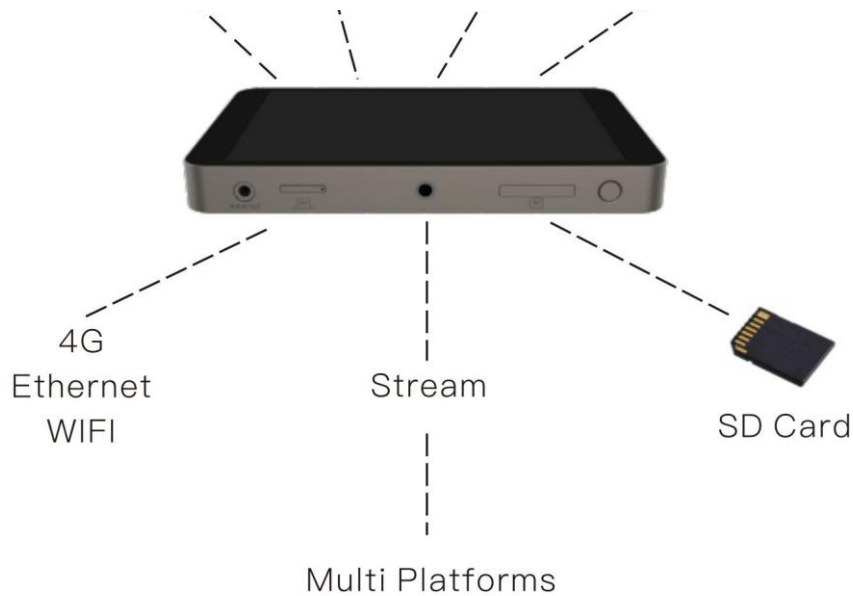


- 1 HDMI IN: intrare video
- 2 USB: intrare video
- 3 HDMI OUT: ieșire video
- 4 Ethernet: conexiune internet via ethernet
- 5 AUDIO IN: conexiune cu microfonul
- 6 TYPE C: Alimentare cu curent



- 7 AUDIO OUT: Conexiune cu cască pentru monitorizarea sunetului
- 8 SIM: introduceți cartela SIM pentru conexiune la internet
- 9 HOTSHOE: echipați YoloBox cu camera
- 10 SD: introduceți cartela SIM pentru stocare video
- 11 Buton pornire: Porniți și opriți dispozitivul

Instalarea camerelor: YoloBox vă permite să gestionați până la 5 intrări, inclusiv 4 din surse fizice (2 HDMI, 1USB, și 1 SD card) și 1 din sursă web. Practic puteți conecta YoloBox cu orice camere mainstream, drone, camere Go-Pro, DV și video-camere, camere USB.



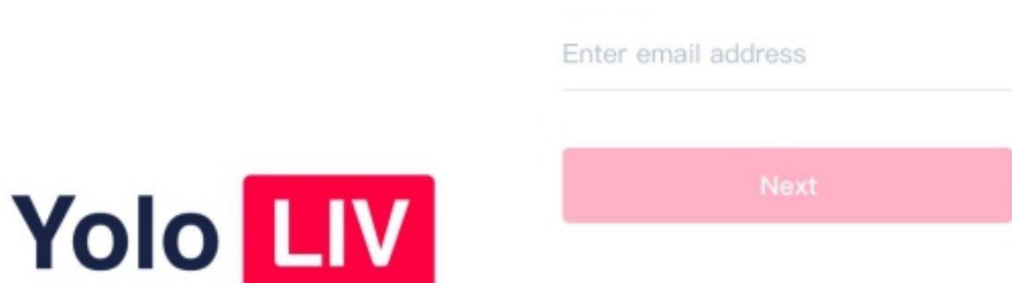
Procedură

1. Porniți camera sau sursa video și conectați ieșirea la portul de intrare HDMI de pe partea de sus a yolobox.
2. (opțional) Conectați alte surse video la un alt port de intrare HDMI și portul USB pe partea de sus a Yolobox, pentru a adăuga videoclipuri de pe cardul SD prin portul de carduri SD de pe partea inferioară a Yolobox. **Atenție:** când porniți Yolobox prima dată, sursele video pe care le-ați conectat la porturile de intrare HDMI-1 și HDMI-2 apar automat în canalele dedicate, împreună cu linia audio HDMI asociată. Dacă nu este conectată nicio sursă video, se afișează un ecran standard de lipsă semnal.
3. (opțional) Conectați cablul Ethernet la Yolobox și la rețeaua dumneavoastră. **Atenție:** vă puteți conecta la internet și prin WI-FI sau cartelă SIM.
4. Atașați cablul de alimentare și conectați-l la o sursă de alimentare.
5. Apăsăți butonul de pornire de pe partea inferioară a Yolobox pentru a porni sistemul.

- Instalare software

Solicitați contul dumneavoastră Yololiv

Înregistrați-vă și accesați contul dumneavoastră Yololiv cu e-mailul dumneavoastră (veți primi un cod de verificare prin e-mail, îl veți retrimite la Yolobox și veți seta parola, apoi vă veți conecta).



Pasul 1

Introduceți adresa dumneavoastră de email



Pasul 2

Introduceți codul de verificare primit prin email



Enter password

At least 6 characters in length and must contain both numbers and letters.

Next

Pasul 3
Stabiliți parola



zenka@yunxi.tv

Password

Enter password

[Forget?](#)

Login

[< Back](#)

Pasul 4
Intrați în cont folosind adresa de email și parola

Setări de internet



Wi-Fi



SIM Card



Ethernet

Faceți clic pe pagina de setări și vă veți putea conecta la internet utilizând portul integrat RJ45 (Ethernet), Wi-Fi și serviciul via cell cu o cartelă SIM opțională.

Adăugați conturile de medii de socializare și platformele dumneavoastră



Unconnected



Unconnected



Unconnected



Unconnected

You can live stream to other platforms by adding custom RTMP streaming code.

WLAN

Yunxi-Tech >

Network Settings >

Language

English >

Email

zenka@yunxi.tv >

More >

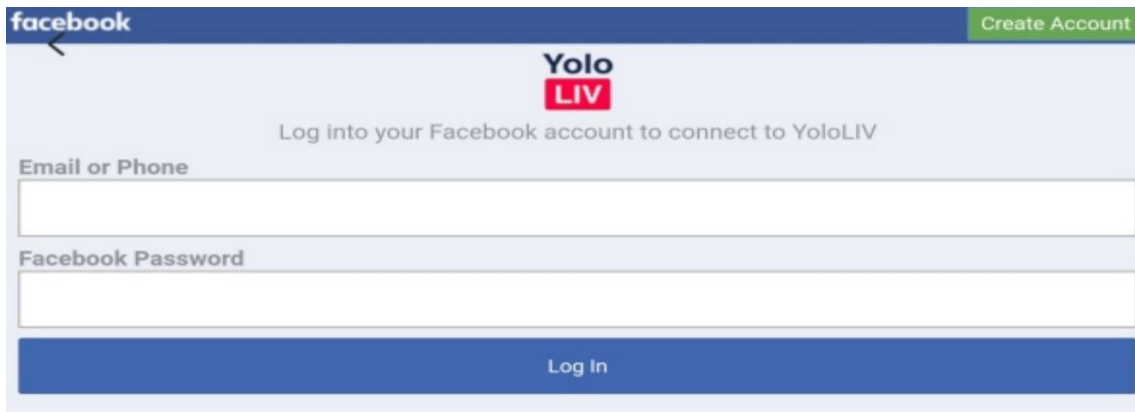
Exit

Conexiune la Facebook/Youtube/Twitch

Faceți click pe pagina de setări și selectați Facebook, “+adaugă cont”, intrați în contul dumneavoastră de Facebook pentru a vă conecta la YoloLIV. (Puteți să vă conectați la Youtube & Twitch în același fel)

+ Add account

Pasul 1
Click “+ adaugă cont”



The image shows a Facebook login interface for YoloLIV. At the top left is the Facebook logo, and at the top right is a green 'Create Account' button. The main header area contains the YoloLIV logo and the text 'Log into your Facebook account to connect to YoloLIV'. Below this, there are two input fields: 'Email or Phone' and 'Facebook Password'. At the bottom of the form is a blue 'Log In' button.

Pasul 2
Intrați în contul dumneavoastră de Facebook

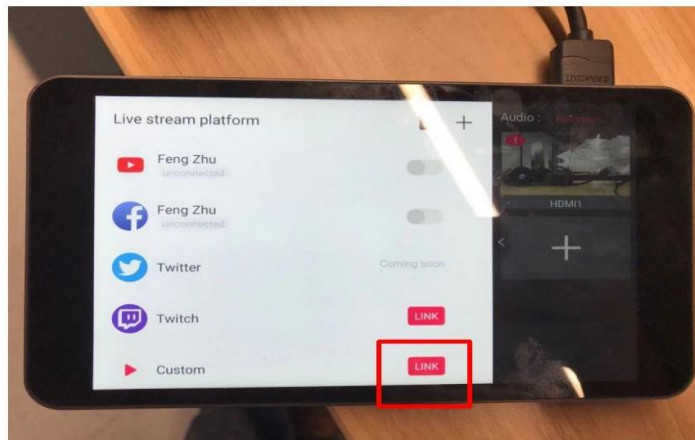
Atenție:

Puteți să vă conectați la Youtube și Twitch în același fel. Pentru a vă loga în contul platformei dumneavoastră pe YoloBox.

RTMP personalizat

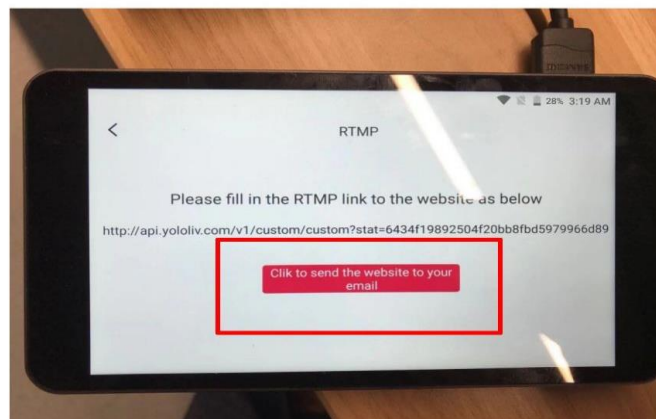
Sunt susținute destinații RTMP personalizate. Faceți clic pe “link” pentru a adăuga o nouă adresă RTMP personalizată. Faceți clic pe butonul roșu pentru a primi un e-mail, faceți clic pe linkul pe care l-ați primit în e-mail, apoi găsiți adresa URL a serverului și cheia de streaming de pe platforma pe care doriți să transmiteți, copiați și lipiți pe Yolobox și așteptați câteva secunde, după care va funcționa.

Click the ‘Link’ button



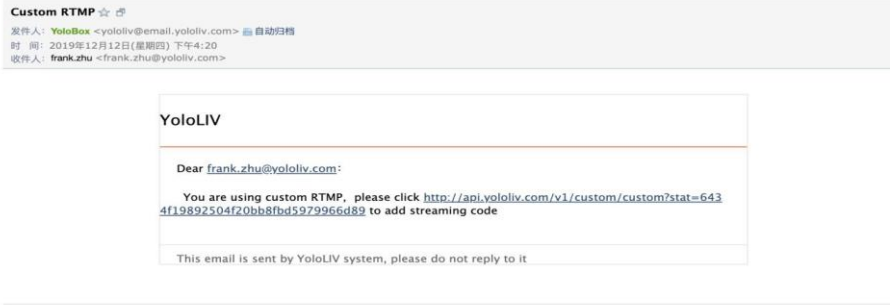
Pasul 1

Click the red button to receive an email



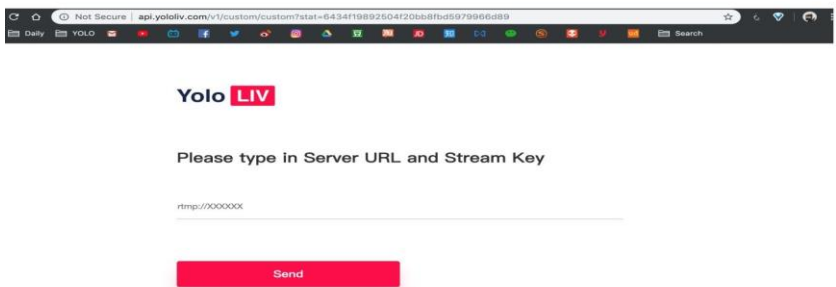
Pasul 2

Open a computer to receive your email(you use to login YoloBox)
Then click the link that you have received



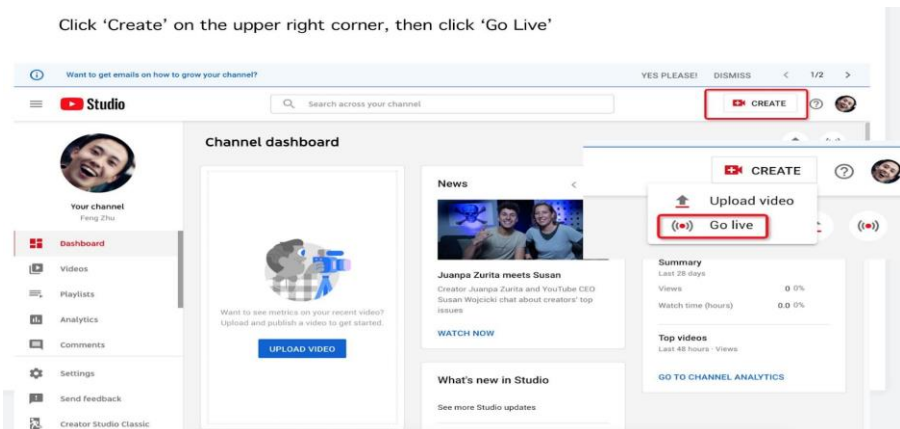
Pasul 3

Then you are in this page...but how and where to get your Server URL and Stream Key,
say if you want to stream to YouTube,



Pasul 4

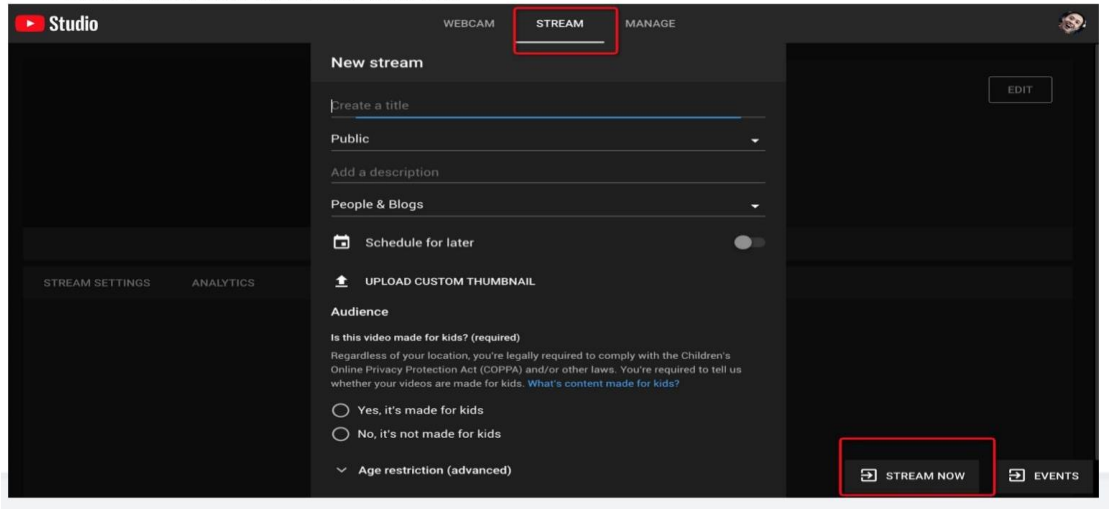
Click 'Create' on the upper right corner, then click 'Go Live'



Pasul 5

Deschideți YouTube pe desktop, apoi click pe “Go live”

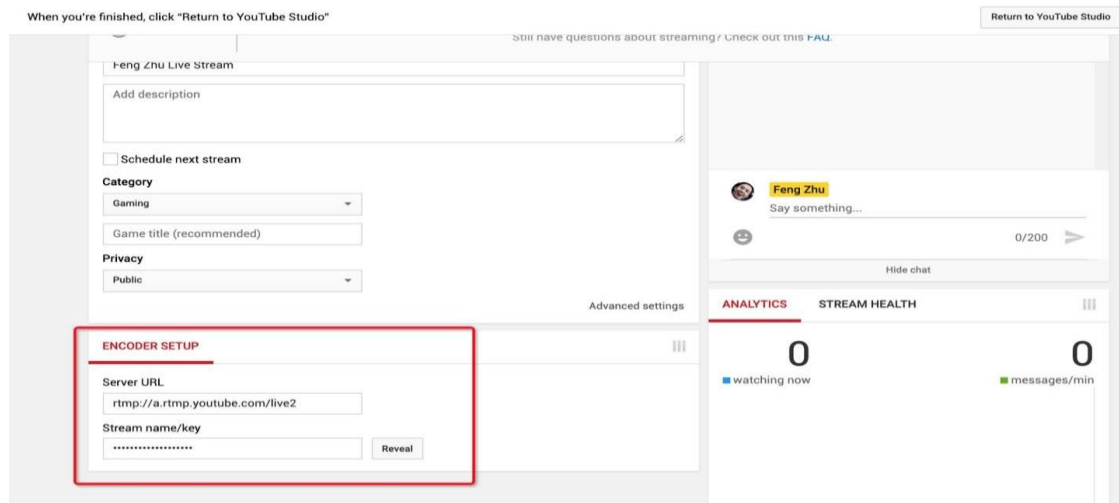
After clicking stream, fill out the information (create a title, add a description.....) then click stream now on the bottom-left



Pasul 6

Completați apoi informațiile, faceți click pe “STREAM NOW” și apoi click pe “Skip”

Then wait for a few seconds, you'll see the 'Server URL' & 'Stream name/key'



Pasul 7

Asta trebuie să trimiteti către YoloLIV

Copy and paste. Be careful the right format is: server URL/stream key (don't forget about '/')

Yolo LIV

Please type in Server URL and Stream Key

rtmp://a.rtmp.youtube.com/live2/f6jf-09m...-07uc

Send

Pasul 8

Congratulations. It's successful

Yolo LIV

Successful

Acum reveniți la Yolobox, faceți click pe butonul Custom, și sunteți gata să transmiteți!

Crearea unui cont nou

Reveniți la ecranul principal, faceți click pe “+” pentru a crea un Live Stream. Introduceți noul titlu de live stream, faceți click pe pagina de live stream, glisați spre dreapta pentru a alege platforma de transmitere a live stream-ului.

Yolo **LIV**



No live here, Click + to add more

Click “+” to create one Live Stream



Pasul 1

Create live stream

Event Name

Enter live stream title

Time

2018/05/28 10:00

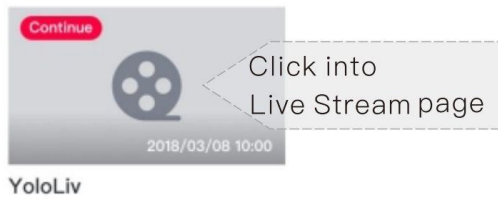
Set the starting time

Create

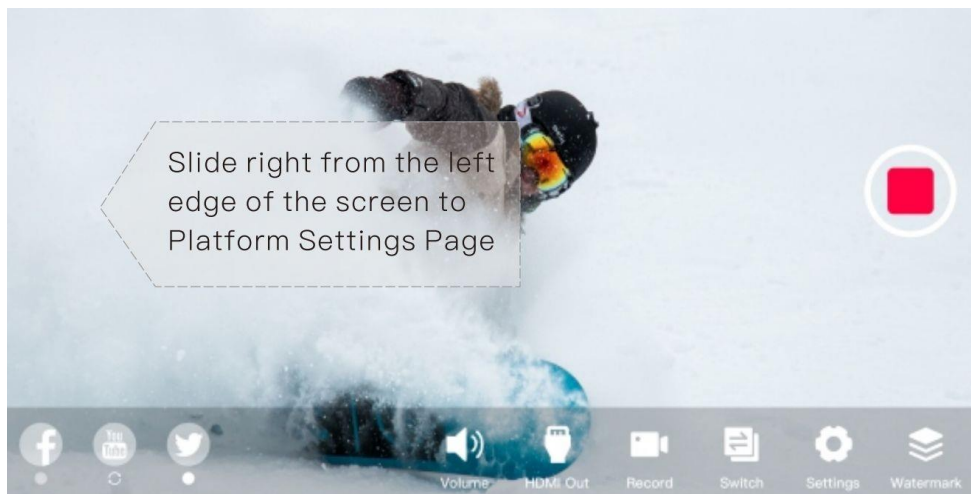
Pasul 2

Startul transmisiei

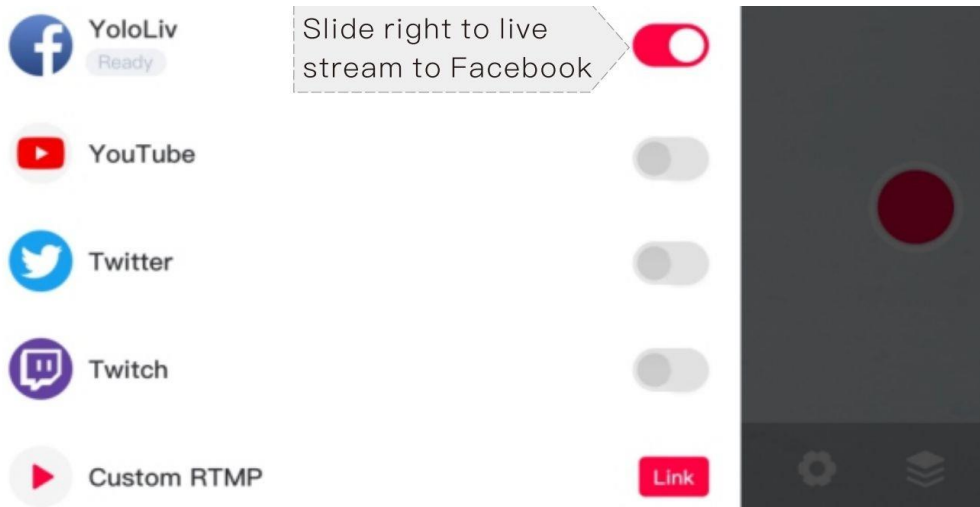
Faceți click pe evenimentul pe care l-ați creat, glisați spre dreapta din partea stângă, selectați platforma pentru a apăsa butonul de conectare. Apăsați butonul roșu când logo-ul platformei din partea stânga jos se transformă în puncte verzi, sunteți gata de transmisie! În cazul în care veți decide să opriți transmisia, apăsați pur și simplu butonul stop și confirmați că doriți să încheiați live stream-ul.



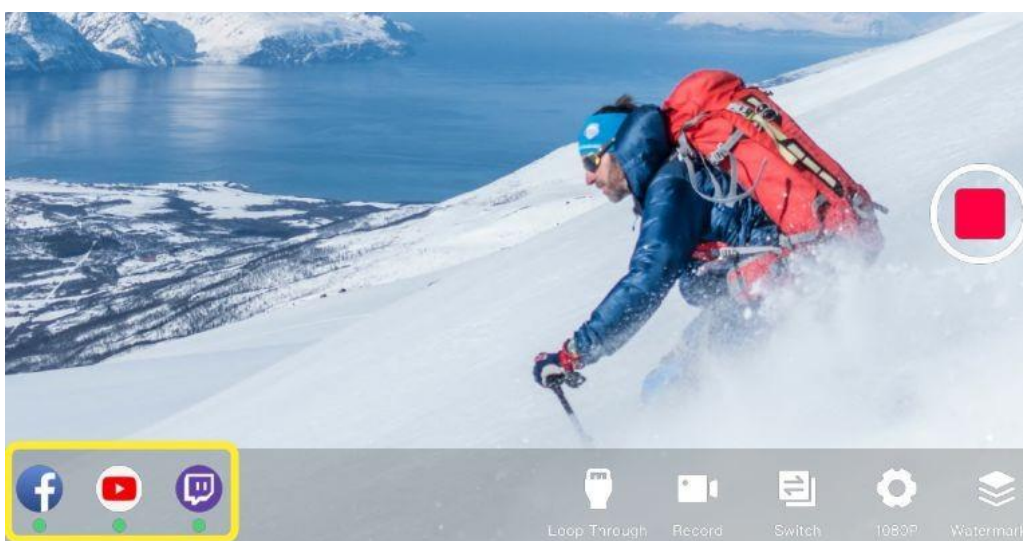
Pasul 1



Pasul 2



Pasul
3



Pasul
4

- Caracteristici producție în direct

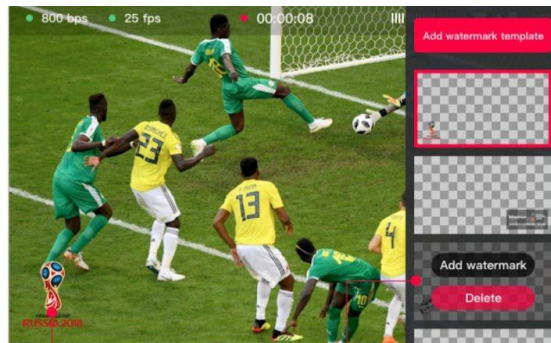
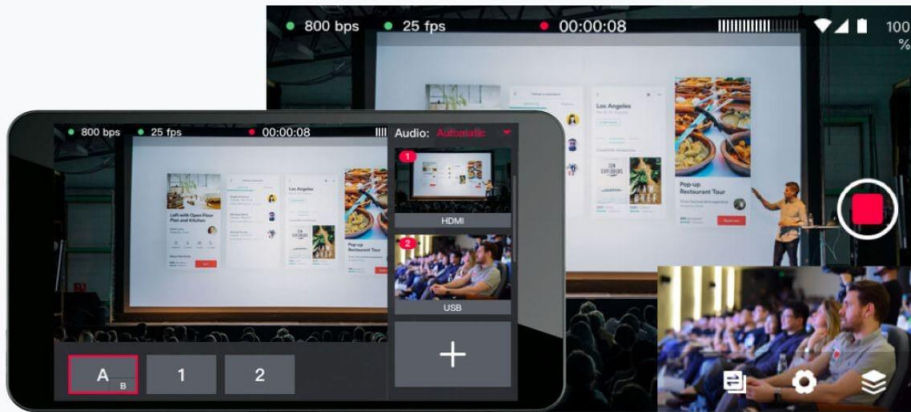
switch up to 5 video sources simultaneously



AUDIO IN

AUDIO OUT

Various templates for your specific need



Preview watermark

Edit watermark template

Custom watermark template



Add your logo



Add advertisements

Întrebări frecvente

● Întrebări frecvente

❖ Nu mă pot conecta la internet

Vă rugăm să verificați că condițiile de conectare la internet sunt în regulă.

❖ Nu pot capta audio de la portul Audio In

Vă rugăm să rețineți că portul nostru audio este destinat mixerelor și microfoanelor de lavalieră (prin urmare, nu va funcționa cu cele care nu sunt alimentate cu baterie sau auto-alimentate)

❖ Nu pot transmite cu integrare directă.

Vă rugăm să rețineți că uneori un serviciu de streaming își poate schimba politicile, ceea ce va cauza probleme de integrare; astfel de situații sunt de obicei temporare. Veți putea transmite tot timpul cu succes folosind setările RTMP. Pentru un tutorial de instalare RTMP pas cu pas, vă rugăm să accesați:

<https://bit.ly/2Zsnm69>

❖ Nu pot citi conținutul cardului SD

Vă rugăm să notați că cardul SD trebuie să fie de format FAT 32, cu o memorie maximă de 128 G iar imaginile trebuie să fie în format PNG pentru a fi citite.

Partea 1: Informații generale

DE CE SĂ TRANSMIT LIVE EVENIMENTE?

Aproape fiecare organizație - indiferent dacă este o școală, o biserică sau o mică afacere - caută modalități creative de a se conecta mai bine cu oamenii. Transmisia video în direct permite organizațiilor să implice clienții existenți și să ajungă la mai multe persoane. Este un instrument al secolului XXI pentru crearea de fani, enoriași și clienți fideli. Cercetările au arătat că evenimentele transmise în direct au o durată de vizionare de patru ori mai lungă decât evenimentele înregistrate. Așadar, dacă vreți cu adevărat să intrați în legătură cu publicul dumneavoastră, transmisia în direct este calea de urmat.

Partea 2: Instalare

DE CE AM NEVOIE PENTRU A FI COMPLET FUNCȚIONAL?

Aveți nevoie doar de o cameră video cu HDMI, acces la o sursă de alimentare și internet (poate fi WiFi, 4G/Sim-Card sau Ethernet).

CÂT DUREAZĂ SĂ FACI SETĂRILE?

Puteți fi gata de transmisie în doar câteva minute. Pur și simplu conectați Yolobox, conectați-vă la internet, logați-vă pe platformele sociale pe care doriți să distribuiți conținut. Da, sunteți gata de transmisie!

AM NEVOIE DE UN CALCULATOR SAU ECHIPAMENT SPECIALIZAT?

YoloBox funcționează cu orice echipament video. Nu este necesar niciun calculator sau software și echipament specializat.

AM NEVOIE DE PERSONAL SUPLIMENTAR SAU O ECHIPĂ DE PRODUCȚIE?

Unii dintre clienții noștri poziționează pur și simplu camera în mod strategic, programează transmisia și nici nu se mai gândesc apoi la ea. Alții aleg să aibă o persoană care manipulează camera sau setul de camere. Este alegerea dumneavoastră.

CĂTRE CE PLATFORME POT FACE STREAMING?

Puteți face streaming directă către Facebook, YouTube, Twitch, Twitter/Periscope (în curând). Sunt susținute și destinații RTMP personalizate. Puteți deci să transmiteți către orice platformă care susține publicarea RTMP/RTMPS. Puteți transmite către până la 3 platforme în același timp.

CE CAMERE POT CONECTA LA YOLOBOX?

Practic puteți conecta YoloBox cu orice camere mainstream, drone, camere Go-Pro, DV și video-camere, camere USB. Sau puteți chiar conecta calculatorul / telefonul / tableta ca o sursă video pentru a reflecta ecranul calculatorului, telefonului sau al tabletei.

DE CE TIP DE CONEXIUNE DE REȚEA AM NEVOIE?

YoloBox susține conexiuni de tipul Wifi/Ethernet/4G ca și conexiune de rețea.

Partea 3: Hardware

CARE ESTE CEA MAI BUNĂ TEMPERATURĂ PENTRU FUNCȚIONAREA YOLOBOX?

YoloBox este ca un fel de smartphone. Lucrează bine între 0° și 40°. Cu toate acestea, fluctuațiile de temperatură, de la temperaturi joase la temperaturi ridicate ar putea determina dispozitivul să-și schimbe comportamentul, ar putea reduce temporar durata de viață a bateriei și ar putea determina dispozitivul să se oprească.

YOLOBOX ESTE IMPERMEABIL LA APĂ? ÎL POT FOLOSI ÎNTR-UN MEDIU PLOIOS?

YoloBox nu este impermeabil și nici rezistent la apă. Nu vă recomandăm să utilizați YoloBox într-un mediu ploios fără o protecție adecvată.

CÂT DE LUMINOS ESTE ECRANUL YOLOBOX? ÎL POT FOLOSI ÎNTR-UN MEDIU EXTERIOR?

YoloBox are un ecran LED luminos de 7 inch cu 300 niți de luminozitate. Poate fi folosit cu siguranță într-un mediu exterior normal. Cu toate acestea, vă recomandăm să evitați lumina directă a soarelui atunci când utilizați afișaje.

CÂT ȚINE BATERIA? CE DURATĂ POT AVEA EVENIMENTELE?

YoloBox folosește baterii litiu-ion. În comparație cu generațiile mai vechi baterii, bateriile cu litiu se încarcă mai repede, durează mai mult. Durata de viață a bateriei YoloBox este de cca. 3 ore. Dar puteți oricând

să conectați dispozitivul la priză și să încărcați bateria rapid, deci evenimentul poate dura oricât, de la câteva minute până la întreaga zi.

CE MICROFON SUSȚINE ‘AUDIO IN’?

AUDIO IN susține în principal microfoane de lavalieră (pe baterii). Vezi lista la referințe.

CARE SUNT FORMATELE DE INTRARE VIDEO (2HDMI + 1

USB)? HDMI IN 1:

540P 50

720P 50/59.94/60

1080i 50/59.94/60

1080P 23.98/24/25/29.9/30/50/59.94/60

HDMI IN 2:

540P 50

720P 50/59.94/60

1080i 50/59.94/60

1080P 23.98/24/25/29.9/30

USB: (poate fi convertit în HDMI sau SDI cu un adaptor)

540P 50

720P 50/59.94/60

1080i 50/59.94/60

1080P 23.98/24/25/29.9/30

POT SĂ ÎMI CONECTEZ TELEFONUL? ESTE FĂRĂ FIR/ WIRELESS ?

Puteți conecta smartphone-ul (sau iPad-ul și calculatorul) cu un adaptor la ‘HDMI IN’ pentru oglindirea ecranului pe YoloBox. Vă rugăm să rețineți că nu este wireless și că nu utilizează camera telefonului dumneavoastră ca sursă de captare video.

UNDE GĂSESC O VERSIUNE DIGITALĂ A MANUALULUI DE UTILIZARE?

https://drive.google.com/file/d/1S17N7HUVJbY_ZIRVJy1I7NKWYJngIqxh/view?usp=sharing

UNDE POT VEDEA ISTORICUL DE VERSIUNI YOLOBOX?

<https://docs.google.com/document/d/1YJ-GoCn6i1qJz30z8OrT-plkdfwjN6B9mfSH2gL2LFY/edit?usp>

[=sharing](#)

Partea 4: Software

CARE ESTE NECESARUL DE ÎNTREȚINERE? VOI AVEA UPDATE DE SOFTWARE?

Întreținerea nu este necesară. Dacă vă mențineți YoloBox conectat la rețeaua dumneavoastră cea mai recentă versiune a firmware-ului și software-ului va fi încărcată automat și de fiecare dată când este lansată o nouă actualizare, veți primi o notificare. Tot ce trebuie să faceți este doar să faceți clic pe „Actualizare” pentru a rămâne la curent.

CUM SE TRANSMITE VIA RTMP PERSONALIZAT?

Găsiți mai jos linkul de streaming către YouTube via Custom RTMP (de exemplu)

https://docs.google.com/presentation/d/1gWarNYmXk-e9wrxU8uWQfkqA_3Ot4GP1D4MTfdhFGY4/edit?usp=sharing

CUM SE TRANSMITE CĂTRE UN GRUP FACEBOOK?

Găsiți mai jos linkul către un pas important de configurare atunci când transmiteți către un grup pe

Facebook https://docs.google.com/presentation/d/1y72uysCXR0fhcTX52s-vkH_twsYSXytySOfMxviagGA/edit?usp=sharing

ARE O LIMITĂ BITRATE MAXIMĂ? VALOAREA BITRATE POATE FI PRESETATĂ SAU CONTROLATĂ?

Folosim o abordare VBR pentru bitrate care se va ajusta automat în conformitate. În teorie nu există nicio limită. Cu toate acestea, vă recomandăm să transmiteți sub 10,0000 kbps. Pentru mai multe informații vizitați https://en.wikipedia.org/wiki/Variable_bitrate

ÎNREGISTRĂZĂ TOATE SURSELE VIDEO?

Conform designului actual al produsului, YoloBox înregistrează doar streamul de ieșire (programul urmărit de public). Ne gândim la o caracteristică cu opțiuni pentru selectarea diferitelor moduri de înregistrare pe viitor (de exemplu înregistrarea tuturor surselor video).

CARE SUNT VALORILE CELE MAI BUNE DE BITRATE/FPS/DROPRATE PENTRU FUNCȚIONAREA YOLOBOX?

Nu există nicio bitrate/fps ideală. Atâta timp cât lumina este verde, transmisia dumneavoastră în direct funcționează perfect.

Programul nostru va seta automat valorile optime pentru bitrate/fps pentru a atinge cele mai înalte performanțe. Pentru drop rate este însă cel mai bine să fie 0.

YOLOBOX VA SUSȚINE ȘI ALTE LIMBI ÎNAFARĂ DE CHINEZĂ ȘI ENGLEZĂ ÎN VIITOR?

Da, avem în vedere să adăugăm mai multe opțiuni de limbă în viitorul apropiat.

CE FORMAT DE INTRARE VIDEO susține YoloBox?

YoloBox susține atât scanarea intercalată cât și pe cea progresivă (1080P, 1080i). Pentru mai multe detalii, vezi manualul de utilizare.

Partea 5: Contact

CE FAC DACĂ AM NEVOIE DE AJUTOR ÎN UTILIZAREA YOLOBOX?

Puteți să contactați echipa noastră de suport la: support@yololiv.com sau să ne scrieți pe Facebook sau Instagram cu @YoloLivTech

UNDE POT SĂ VĂ URMĂRESC PE MEDIILE DE SOCIALIZARE?

Ne puteți urmări în mediile de socializare (Facebook/Instagram/Twitter/YouTube) căutând '[YoloLivTech](#)' sau vizitați:

- Instagram: <https://www.instagram.com/yololivtech/>
- Facebook: <https://www.facebook.com/YoloLivTech/>
- Twitter: <https://twitter.com/YoloLivTech>
- YouTube: https://www.youtube.com/channel/UCnJNgNNIDLaciOkfSz_pgMg

**CU CINE POT LUA LEGĂTURA DACĂ VREAU SĂ FIU DEALER/DISTRIBUITOR ÎN
REGIUNE?**

Puteți să contactați Serviciul Clienți la: contact@yololiv.com

Termeni și condiții

Informații generale

YoloLiv menține acest site web ca un serviciu pentru clienți, potențiali clienți și alte părți interesate. Vă rugăm să ne vizitați frecvent, să parcurgeți paginile noastre și să descărcați documente sub rezerva termenilor și condițiilor prezentate mai jos.

VĂ RUGĂM SĂ CITIȚI CU ATENȚIE ACEȘTI TERMENI ȘI CONDIȚII DE UTILIZARE. E POSIBIL CA ACEȘTI TERMENI ȘI CONDIȚII SĂ SE FI SCHIMBAT DE LA ULTIMA VIZITĂ PE ACEST SITE WEB. FOLOSIȚI ACEASTĂ PAGINĂ WEB, VĂ DECLARAȚI DE ACORD CU ACEȘTI TERMENI ȘI CONDIȚII. ÎN CAZUL ÎN CARE NU SUNTEȚI DE ACORD CU TERMENII ȘI CONDIȚIILE, VĂ RUGĂM SĂ NU FOLOSIȚI PAGINA WEB.

Termeni și condiții de ofertă sau vânzare

Toate ofertele și contractele de vânzare încheiate de YoloLiv cu un cumpărător sunt supuse acestor [termeni și condiții](#). Acordul YoloLiv de a vinde sau de a livra orice produs cumpărătorilor nu va fi considerat sau interpretat ca fiind o acceptare a unuia dintre termenii și condițiile cumpărătorului și nici o renunțare la vreo reglementare prevăzută aici. Dacă YoloLiv și cumpărătorul nu încheie un contract scris separat, executat în mod oficial de către vânzător și renunțând în mod specific la condițiile prezentate aici, achiziționarea oricăror produse de către cumpărător va fi considerată o acceptare a acestor condiții. Nicio prevedere în orice documentație utilizată de sau în numele cumpărătorilor în legătură cu acești termeni, indiferent de data acestei documentații, nu va afecta acești termeni și condiții chiar dacă aceste documente sunt acceptate de YoloLiv, caz în care acele prevederi vor fi considerate șterse. YoloLiv sfătuiește cumpărătorii să se familiarizeze cu acești termeni și condiții înainte de a achiziționa orice produs.

Informații privind drepturile de autor și marca comercială

Copyright © 2017-2018 YoloLiv Inc. Toate drepturile rezervate.

Acest site web și informațiile pe care le conține, incluzând, dar fără a se limita la text și imagini, precum și mărci comerciale, denumiri comerciale și logo-uri YoloLiv Systems Inc S, sunt proprietatea YoloLiv și a afiliaților și licențiatorilor săi și sunt protejate împotriva copierii și diseminării neautorizate prin legea canadiană a drepturilor de autor, legea drepturilor de autor a Statelor Unite, legea mărcilor comerciale, convențiile internaționale și alte legi privind proprietatea intelectuală.

YoloLiv, YoloLiv Video, denumirile și siglele produselor sale sunt denumiri sau mărci comerciale ale YoloLiv Inc. Toate celelalte nume de companie, interfață și produse și logo-uri sunt mărci comerciale sau mărci înregistrate ale proprietarilor respectivi din anumite țări. Descrierile și specificațiile produselor din acest document pot fi modificate fără notificare prealabilă.

Utilizarea paginii web YoloLiv și a conținutului acesteia

Informațiile conținute de acest site web sunt destinate îndrumărilor generale cu privire la subiectele selectate de YoloLiv. Aceste informații sunt furnizate pe bază „așa cum este”, fără niciun fel de cunoștințe despre industria, identitatea sau circumstanțele dumneavoastră specifice. Pot exista de asemenea întârzieri, omisiuni sau imprecizii în informațiile cuprinse pe această pagină web.

YoloLiv poate modifica, suspenda sau întrerupe existența acestei pagini web la orice moment, indiferent de motiv, fără notificarea costurilor. Pagina web poate deveni inaccesibilă datorită întreținerii sau a defecțiunilor echipamentului electronic sau din alte motive.

Nicio parte a acestui site nu poate fi reprodusă sau transmisă sub nicio formă, prin niciun fel de mijloace, fie ele electronice sau mecanice, inclusiv fotocopierea și înregistrarea, cu excepția faptului că YoloLiv vă autorizează să vizualizați, să copiați, să descărcați și să imprimați documentele YoloLiv (cum ar fi rapoarte, comunicate de presă, fișe de date și întrebări frecvente) care sunt disponibile pe această pagină web, cu respectarea următoarelor condiții:

1. Documentele pot fi utilizate exclusiv în scopuri non-comerciale, informative.
2. Documentele nu pot fi modificate.
3. Nota privind drepturile de autor, marca comercială și alte notificări de proprietate nu pot fi eliminate.

Nimic conținut pe acest site web nu trebuie interpretat ca acordând, implicit, tacit sau în alt fel o licență sau drept de utilizare a acestui site sau a oricăror documente afișate pe acest site, cu următoarele excepții (a) așa cum este permis în mod expres de acești termeni și condiții; sau (b) cu permisiunea scrisă prealabilă a YoloLiv.

Informațiile de pe această pagină web sunt considerate complete și de încredere; cu toate acestea, informațiile pot conține inexactități tehnice sau erori de redactare. YoloLiv își rezervă dreptul de a aduce modificări numelui și conținutului documentului, specificațiilor produsului sau altor informații fără obligația de a notifica o altă persoană despre aceste modificări.

Informațiile pe care YoloLiv le publică pe acest site web pot conține referințe sau referințe încrucișate la produse sau servicii care nu sunt disponibile sau aprobate de autoritățile de reglementare corespunzătoare din țara dumneavoastră. Astfel de referințe nu implică faptul că YoloLiv intenționează să anunțe sau să pună la dispoziție astfel de produse sau servicii publicului larg sau în țara dumneavoastră. Luați legătura cu reprezentantul dumneavoastră de cont YoloLiv pentru a determina ce produse și servicii vi se pot pune la dispoziție.

Terțe părți și conexiuni către pagini web ale unor terți

Orice menționare a unor produse sau servicii care nu sunt oferite de YoloLiv Systems Inc. pe această pagină web este destinată doar informării și nu constituie o aprobare sau recomandare.

Această pagină web poate conține legături către pagini web care nu sunt deținute de YoloLiv. Aceste link-uri vă sunt oferite spre conveniență, iar YoloLiv nu este responsabil pentru conținutul niciunui site web conectat. Orice site web extern accesat de pe pagina YoloLiv este independent de YoloLiv, iar YoloLiv nu are control asupra conținutului site-ului respectiv. În plus, o legătură către orice site web care nu este deținut de YoloLiv nu implică faptul că YoloLiv susține sau acceptă responsabilitatea pentru conținutul sau utilizarea unui astfel de site.

În niciun caz, o referire la un terț sau la un produs sau serviciu terț nu poate fi interpretată ca o susținere sau aprobare de către YoloLiv a terței părți sau a unui produs sau serviciu furnizat de o terță parte.

Alte probleme de jurisdicție

YoloLiv nu își asumă nicio responsabilitate că informațiile de pe acest site sunt adecvate sau disponibile pentru a fi utilizate în jurisdicția dumneavoastră. Cei care aleg să acceseze acest site web din afara Canadei, o fac din proprie inițiativă și sunt responsabili de respectarea legilor locale, dacă și în măsura în care astfel de legi sunt aplicabile.

Distribuiți către YoloLiv și servere afiliate

Orice informații, inclusiv, dar fără a se limita la observații, sugestii, idei, grafică sau alte trimiteri, comunicate către YoloLiv prin intermediul acestei pagini web sunt proprietatea exclusivă a YoloLiv. YoloLiv are dreptul să utilizeze orice informație transmisă în orice scop, fără restricții (cu excepția celor menționate în Declarația de confidențialitate YoloLiv) sau compensații pentru persoana care face distribuirea. Utilizatorul recunoaște originalitatea oricărei trimiteri comunicate către YoloLiv și își asumă responsabilitatea pentru acuratețea, adecvarea și legalitatea acesteia.

Executarea termenilor și condițiilor

Termenii și condițiile sunt reglementate și interpretate în conformitate cu legile provinciei Ontario, Canada, indiferent de orice principii ale conflictelor de legislație.

Toate litigiile care decurg din acești termeni și condiții sau care se referă la acestea sunt soluționate definitiv prin arbitraj în limba engleză în Ottawa, Ontario, Canada, în conformitate cu regulile de arbitraj comercial din Canada. Părțile vor numi ca arbitru unic un judecător pensionat care a activat în provincia Ontario. Părțile suportă în proporție egală costul arbitrajului (cu excepția faptului că partea în câștigătoare va avea dreptul la acordarea onorariilor rezonabile de avocat, plătite în legătură cu arbitrajul, la valoarea stabilită de arbitru). Toate deciziile arbitrului sunt definitive și obligatorii pentru ambele părți și pot fi executate în orice instanță de jurisdicție competentă. În pofida acestui fapt, se poate solicita oricărei instanțe o cerere de acceptare judiciară a atribuirii sau ordinului de executare. În pofida celor de mai sus, YoloLiv va avea dreptul să solicite măsuri provizorii, garanții sau alte remedii echitabile de la orice instanță de jurisdicție competentă.

În cazul în care o parte din acești termeni este ilegală, nulă sau neaplicabilă, acea parte va fi considerată separată și nu va afecta valabilitatea și executarea restului dispozițiilor. YoloLiv poate, la propria sa discreție și fără notificare, să revizuiască aceste condiții în orice moment, prin actualizarea acestei postări.

Integritatea Contractului

Acesta este întregul contract încheiat între părți cu privire la obiectul prezentului document și nu poate fi modificat decât în scris, cu semnătura ambelor părți sau printr-o nouă postare a YoloLiv, așa cum este menționat mai sus.

Pentru informații suplimentare

Dacă aveți întrebări cu privire la drepturile și restricțiile de mai sus, contactați YoloLiv.

Garanție și politică de retur

GARANȚIE

YoloLiv Inc (“YoloLiv”) oferă o garanție cumpărătorului inițial de YoloBox pentru defecte de materiale și manopera pentru o perioadă de 1 an de la data de achiziție inițială, indiferent dacă utilizarea efectivă începe sau nu la acea dată. Dacă Produsul nu se îndeplinește condițiile acestei garanții limitate în perioada de garanție, YoloLiv va repara sau înlocui orice produs sau componentă defectă; sau va accepta returnarea produsului defect și va restitui suma plătită efectiv de către cumpărătorul inițial pentru produsul defect. YoloLiv va decide dacă produsul va fi reparat sau înlocuit cu unul nou sau unul recondiționat sau cu astfel de componente. Dacă produsul sau o componentă a acestuia nu mai este disponibilă, YoloLiv poate, la discreția sa, să înlocuiască produsul defect cu un produs similar cu o funcție similară. Acesta este singurul și unicul remediu pentru încălcarea acestei garanții limitate.

Cumpărătorul inițial al unui produs defect care dorește să returneze un astfel de produs defect, trebuie să respecte instrucțiunile de retur YoloLiv și să ofere o descriere detaliată a neconformităților, inclusiv numărul de model relevant al produsului și numărul de serie, în perioada de garanție.

YoloLiv nu va avea nicio obligație de a asigura garanția cu privire la un produs returnat dacă determină, la discreția sa rezonabilă și după examinarea produsului returnat, că acesta nu este un produs eligibil. Dacă produsul nu conține un defect sau dacă YoloLiv constată că produsul este un produs ineligibil, YoloLiv vă va returna produsul iar dumneavoastră veți plăti orice costuri de transport pentru returnarea produsului.

Această garanție limitată nu acoperă următoarele aspecte: (a) modificări, alterări, manipulare abuzivă sau intervenții de întreținere sau reparații efectuate de alte persoane decât YoloLiv; (b) manipulare, stocare, instalare, testare sau utilizare neconformă cu manualul de utilizare sau cu alte instrucțiuni oferite de YoloLiv; (c) abuz, utilizare abuzivă sau neglijare a produsului; (d) medii corozive, medii care conțin contaminanți în aer (silicon, oxid de aluminiu etc.), șoc termic excesiv, incendiu, daune cauzate de apă a sau alte daune; sau

(e) defecțiuni, fluctuații sau întreruperi ale energiei electrice sau ale rețelei de telecomunicații.

Această garanție limitată nu acoperă produse al căror număr de serie a fost modificat, distrus sau eliminat.

EXCLUDERI

Această garanție limitată nu acoperă următoarele aspecte: Produse marcate ca „Eșantion” sau „Nu sunt de vânzare”; sau Produse care au fost supuse: (a) unor modificări, alterări, manipulare abuzivă sau intervenții de întreținere sau reparații efectuate de alte persoane decât YoloLiv; (b) manipulare, stocare, instalare, testare sau utilizare neconformă cu manualul de utilizare sau cu alte instrucțiuni oferite de YoloLiv; (c) abuz, utilizare abuzivă sau neglijare a produsului; (d) medii corozive, medii care conțin contaminanți în aer (silicon, oxid de aluminiu etc.), șoc termic excesiv, incendiu, daune cauzate de apă a sau alte daune; sau (e) defecțiuni, fluctuații sau întreruperi ale energiei electrice sau ale rețelei de telecomunicații. Această garanție limitată nu acoperă (a) consumabilele; sau (b) programul software (chiar dacă este inclus în livrare sau se vinde împreună cu

produsul). Această garanție limitată nu acoperă produse al căror număr de serie a fost modificat, distrus sau eliminat.

DISCLAIMER

Cu excepția celor menționate mai sus în această garanție limitată și în măsura maximă permisă de legislația aplicabilă, YoloLiv renunță la toate celelalte garanții și condiții explicite, implicite și statutare în ceea ce privește produsul, inclusiv garanțiile implicite de comercializare, ne-încălcare și adecvarea pentru un anumit scop. În măsura maximă permisă de legea aplicabilă, YoloLiv limitează, de asemenea, durata oricărei garanții sau condiții implicite aplicabile la durata acestei garanții limitate. Unele state nu permit limitări ale duratei unei garanții, astfel încât este posibil ca limitările de mai sus să nu vi se aplice.

LIMITAREA RĂSPUNDERII

Utilizați produsul la discreția și pe riscul dumneavoastră. În afară de situațiile de excludere menționate mai sus, în niciun caz YoloLiv nu va răspunde pentru orice daune consecințe, incidentale, exemplare, punitive sau speciale, inclusiv orice daune privind pierderea de date și pierderea de profit, care rezultă din sau în legătură cu această garanție sau acest produs iar răspunderea totală cumulată a YoloLiv care rezultă din sau este legată de această garanție limitată sau de produs nu va depăși suma plătită efectiv pentru produs de către cumpărătorul inițial. Această limitare se va aplica chiar dacă YoloLiv a fost înștiințată cu privire la astfel de daune și în pofida eșecului scopului esențial al oricărui remediu limitat. Unele state nu permit excluderea sau limitarea daunelor incidentale sau de consecință, astfel încât excluderea sau limitarea de mai sus poate să nu se aplice pentru dumneavoastră.

DREPTURILE DUMNEAVOASTRĂ ȘI ACEASTĂ GARANȚIE LIMITATĂ

Această garanție limitată vă oferă drepturi legale specifice. De asemenea, puteți avea și alte drepturi legale care variază în funcție de stat, provincie sau jurisdicție.. În plus, unele dintre limitele din această garanție limitată pot să nu se aplice în anumite state. Termenii acestei garanții limitate se vor aplica în măsura permisă de legislația în vigoare. Pentru o descriere completă a drepturilor dumneavoastră legale, trebuie să vă referiți la legile aplicabile în jurisdicția dumneavoastră și poate doriți să contactați un serviciu relevant de consultanță pentru consumatori.

POLITICA DE RETUR

Odată ce dispozitivul dumneavoastră YoloBox a fost expediat:

Dacă sunteți cumpărătorul inițial al produsului, puteți returna produsul pentru o rambursare completă în termen de 30 de zile de la data achiziției inițiale, cu condiția ca produsul să fie în starea și ambalajul inițial. Doar un dispozitiv YoloBox care a fost achiziționat direct de la YoloLiv.com poate fi returnat către YoloLiv, un YoloBox achiziționat de la alți distribuitori trebuie returnat în conformitate politică de returnări și rambursări a acestora.

Dacă articolul nu este deschis, YoloLiv va oferi o rambursare, minus cheltuielile de transport și de manipulare.

Ne străduim să nu percepem nicio taxă de preluare, însă dacă articolele returnate prezintă lipsuri sau daune,

ne rezervăm dreptul de a percepe la rambursare costul pieselor lipsă sau deteriorate. Dacă articolul a fost deschis, YoloLiv va oferi o rambursare, minus cheltuielile de transport și de manipulare și o taxă de preluare de 20%.

Vă rugăm să vă asigurați că articolul pe care îl returnați este reambalat cu toate cablurile, adaptoarele, accesoriile și documentația care au fost incluse în livrarea inițială pe care ați primit-o.

Clienții internaționali sunt responsabili pentru toate costurile de transport, impozitele și taxele vamale. Vă rugăm să consultați biroul vamal al țării dumneavoastră pentru a determina care sunt aceste costuri suplimentare. Clienții care aleg să nu plătească dările locale, refuză să accepte livrarea sau nu sunt

Pentru orice întrebări, vă rugăm luați legătura cu echipa noastră de suport:

support@yololiv.com